

## 7. ขั้นตอนสุดท้าย..

หลังจากได้รับอนุมัติคำขอแล้วให้  
จัดเตรียมเอกสารหลักฐานดังนี้.-

1. บัตรประชาชนตัวจริง
2. สำเนาบัตรประชาชน จำนวน 1 ฉบับ
3. ใบรับรองแพทย์ จำนวน 1 ฉบับ
4. รูปถ่ายขนาด 1 นิ้ว จำนวน 2 ใบ  
(สำหรับการยื่นทำใบอนุญาต ตาม พ.ร.บ.ขนส่ง)

นำเอกสารหลักฐานดังกล่าวข้างต้น  
ยื่นขอดำเนินการได้ที่

- สำนักงานขนส่งจังหวัดสกลนคร
  - สำนักงานขนส่งจังหวัดสกลนคร  
สาขาอำเภอพังโคน
  - สำนักงานขนส่งจังหวัดสกลนคร  
สาขาอำเภอสว่างแดนดิน
- ในวันราชการ เวลาไม่เกิน 9.00 น.

ใบอนุญาตขับรถแบบใหม่  
ระบบคอมพิวเตอร์




ติดต่อสอบถามได้ที่ฝ่ายใบอนุญาตขับรถ  
สำนักงานขนส่งจังหวัดสกลนคร  
โทร.0-4271-6959, 0-4271-4095  
ในวันและเวลาราชการ

สำนักงานขนส่งจังหวัดสกลนคร



เปิดให้บริการ...

ยื่นคำขอทำใบอนุญาตฯ  
ทางอินเทอร์เน็ต ผ่านเว็บไซต์  
[www.sakon-dlt.go.th](http://www.sakon-dlt.go.th)

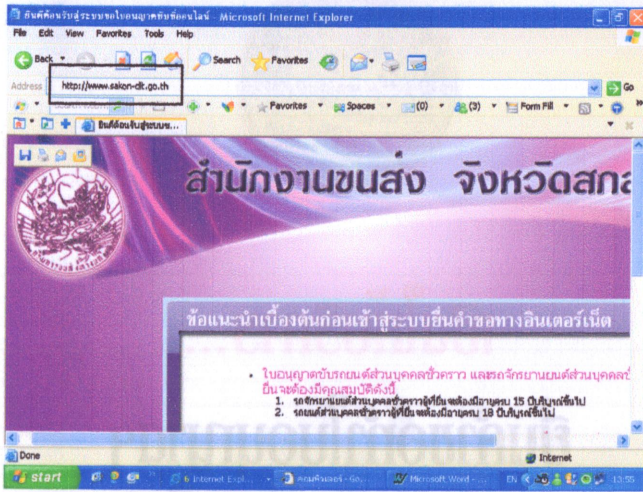


ตลอด 24 ชั่วโมง  
ตั้งแต่บัดนี้เป็นต้นไป

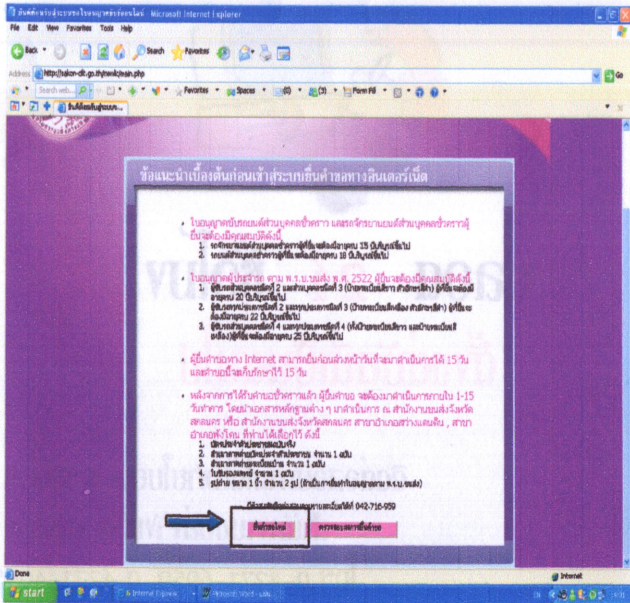
ติดต่อสอบถามได้ที่ฝ่ายใบอนุญาตขับรถ  
สำนักงานขนส่งจังหวัดสกลนคร  
โทร.0-4271-6959, 0-4271-4095  
ในวันและเวลาราชการ

# ขั้นตอนการดำเนินการ

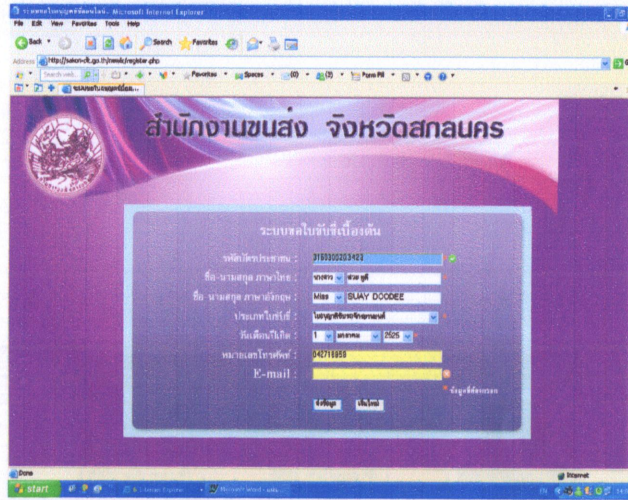
1. พิมพ์ [www.sakon-dlt.go.th](http://www.sakon-dlt.go.th) ดังรูป



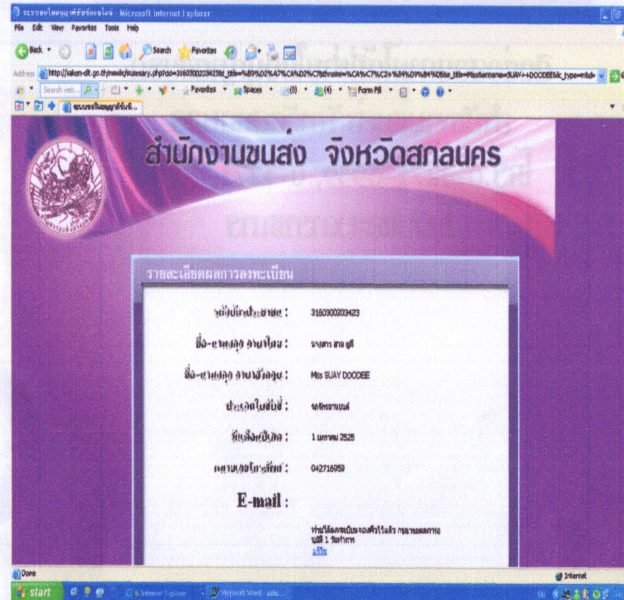
2. อ่านคำแนะนำเบื้องต้นก่อนคลิกเมนู ยืนยันคำขอใหม่



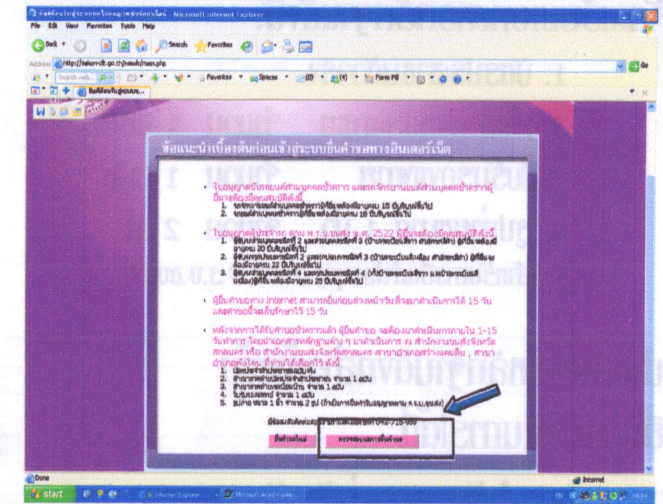
3. กรอกข้อมูลส่วนตัวเบื้องต้น เพื่อตรวจสอบแล้วถูกต้อง  
ให้คลิกเมนู ส่งข้อมูล



4. หลังจากส่งข้อมูลคำขอแล้ว ให้รอผลอนุมัติ 1 วัน



5. สามารถตรวจสอบผลคำขอหลังจากการรอผลอนุมัติครบ  
1 วัน ได้ที่เมนู ตรวจสอบผลการยื่นคำขอ



6. ตรวจสอบคำขอด้วยการกรอกหมายเลขบัตรประชาชน

